

# 竹灯籠の作り方

## 1. 材料をそろえる

竹骨 巾1.5~2cm、  
長さ93cmを4本



竹の節の輪



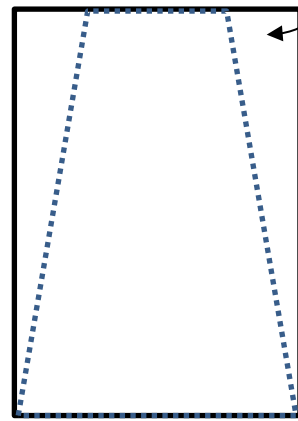
垂木 巾3.5~4cm、  
長さ42cmを2本



空き缶

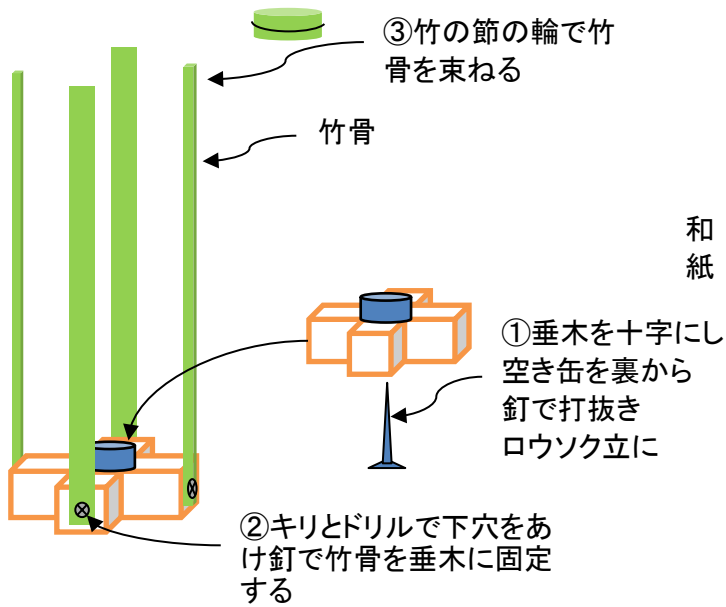


和紙 4枚

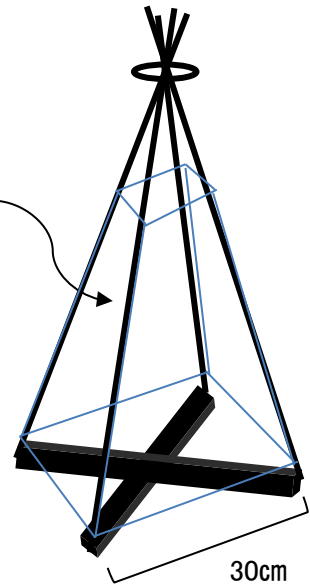


ローソク、釘、のり

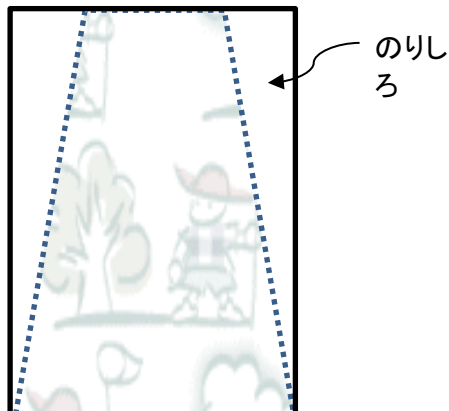
## 2. 竹骨作り(竹骨を組み立てる)



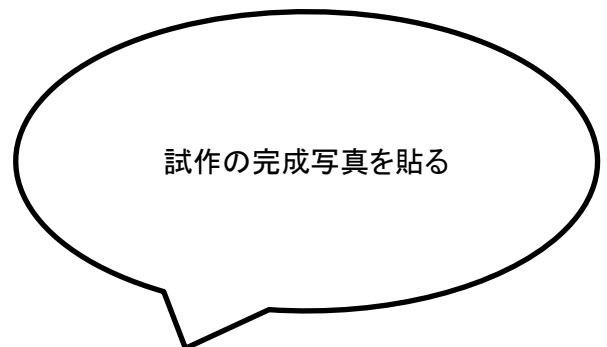
和紙



## 3. 和紙に絵をかく



## 4. 和紙を竹骨の上にはる





暗いところでローソクに火をつけると幻想的です。